

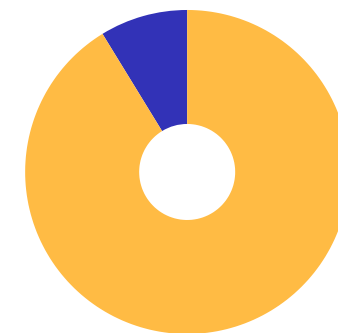
# Relatório Analítico dos Investimentos em dezembro, 4º trimestre e ano de 2021

**Carteira consolidada de investimentos - base (Dezembro / 2021)**

Produto / Fundo	Resgate	Carência	Saldo	Particip. S/ Total	Cotistas	% S/ PL do Fundo	Enquadramento
BB ALOCAÇÃO ATIVA FIC RENDA FIXA PREVIDENCIÁRIO	D+3	Não há	3.128.441,86	3,60%	553	0,04%	Artigo 7º, Inciso I, Alínea ' b ' '
BB TÍTULOS PÚBLICOS IPCA IV FI RENDA FIXA PREVID...	D+0	15/08/2022	1.413.735,69	1,63%	115	0,30%	Artigo 7º, Inciso I, Alínea ' b ' '
BRADESCO IDKA PRÉ 2 FI RENDA FIXA	D+0	Não há	7.423.420,47	8,55%	78	2,47%	Artigo 7º, Inciso I, Alínea ' b ' '
CAIXA BRASIL 2024 I TÍTULOS PÚBLICOS FI RENDA FI...	D+0	16/08/2024	2.755.364,80	3,17%	105	0,60%	Artigo 7º, Inciso I, Alínea ' b ' '
CAIXA BRASIL GESTÃO ESTRATÉGICA FIC RENDA FIXA	D+0	Não há	13.606.975,03	15,67%	945	0,11%	Artigo 7º, Inciso I, Alínea ' b ' '
CAIXA BRASIL IMA-B 5 TÍTULOS PÚBLICOS FI RENDA F...	D+0	Não há	10.462.296,38	12,05%	1.023	0,08%	Artigo 7º, Inciso I, Alínea ' b ' '
CAIXA BRASIL IMA-B TÍTULOS PÚBLICOS FI RENDA FIX...	D+0	Não há	12.641.207,94	14,56%	840	0,27%	Artigo 7º, Inciso I, Alínea ' b ' '
CAIXA BRASIL IRF-M 1 TÍTULOS PÚBLICOS FI RENDA F...	D+0	Não há	184.668,20	0,21%	1.241	0,00%	Artigo 7º, Inciso I, Alínea ' b ' '
BB FLUXO FIC RENDA FIXA SIMPLES PREVIDENCIÁRIO	D+0	Não há	27.316.409,87	31,47%	803	0,89%	Artigo 7º, Inciso IV, Alínea ' a ' '
CAIXA BRASIL DISPONIBILIDADES FIC RENDA FIXA	D+0	Não há	278.586,80	0,32%	305	0,03%	Artigo 7º, Inciso IV, Alínea ' a ' '
CAIXA IBOVESPA FIC AÇÕES	D+4	Não há	2.017.027,23	2,32%	3.615	1,58%	Artigo 8º, Inciso I, Alínea ' a ' '
BRADESCO SELECTION FI AÇÕES	D+4	Não há	174.477,53	0,20%	166	0,03%	Artigo 8º, Inciso II, Alínea ' a ' '
CAIXA SMALL CAPS ATIVO FI AÇÕES	D+4	Não há	3.353.790,31	3,86%	10.347	0,38%	Artigo 8º, Inciso II, Alínea ' a ' '
JT PREV DESENVOLVIMENTO HABITACIONAL FII - JTPR1...	Não se ...	Não se aplica	2.053.898,88	2,37%		1,10%	Artigo 8º, Inciso IV, Alínea ' b ' '
<b>Total para cálculo dos limites da Resolução</b>			<b>86.810.300,99</b>				

**Enquadramento e Política de Investimento (RENDA FIXA) - base (Dezembro / 2021)**

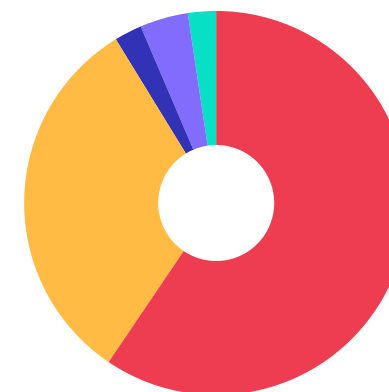
Artigos - Renda Fixa	Resolução	Carteira \$	Carteira	Estratégia de Alocação - 2021			GAP Superior
				Inf	Alvo	Sup	
Artigo 7º, Inciso I, Alínea ' a '	100,00%	0,00	0,00%	0,00%	1,00%	100,00%	86.810.300,99
Artigo 7º, Inciso I, Alínea ' b '	100,00%	51.616.110,37	59,46%	40,00%	60,00%	100,00%	35.194.190,62
Artigo 7º, Inciso I, Alínea ' c '	100,00%	0,00	0,00%	0,00%	1,00%	100,00%	86.810.300,99
Artigo 7º, Inciso II	5,00%	0,00	0,00%	0,00%	0,00%	5,00%	4.340.515,05
Artigo 7º, Inciso III, Alínea ' a '	60,00%	0,00	0,00%	0,00%	1,00%	60,00%	52.086.180,59
Artigo 7º, Inciso III, Alínea ' b '	60,00%	0,00	0,00%	0,00%	0,00%	60,00%	52.086.180,59
Artigo 7º, Inciso IV, Alínea ' a '	40,00%	27.594.996,67	31,79%	0,00%	5,00%	40,00%	7.129.123,73
Artigo 7º, Inciso IV, Alínea ' b '	40,00%	0,00	0,00%	0,00%	0,00%	40,00%	34.724.120,40
Artigo 7º, Inciso V, Alínea ' b '	20,00%	0,00	0,00%	0,00%	0,00%	20,00%	17.362.060,20
Artigo 7º, Inciso VI, Alínea ' a '	15,00%	0,00	0,00%	0,00%	1,00%	15,00%	13.021.545,15
Artigo 7º, Inciso VI, Alínea ' b '	15,00%	0,00	0,00%	0,00%	0,00%	15,00%	13.021.545,15
Artigo 7º, Inciso VII, Alínea ' a '	5,00%	0,00	0,00%	0,00%	0,00%	5,00%	4.340.515,05
Artigo 7º, Inciso VII, Alínea ' b '	5,00%	0,00	0,00%	0,00%	1,00%	5,00%	4.340.515,05
Artigo 7º, Inciso VII, Alínea ' c '	5,00%	0,00	0,00%	0,00%	0,00%	5,00%	4.340.515,05
<b>Total Renda Fixa</b>	<b>100,00%</b>	<b>79.211.107,04</b>	<b>91,25%</b>	<b>40,00%</b>	<b>70,00%</b>	<b>570,00%</b>	



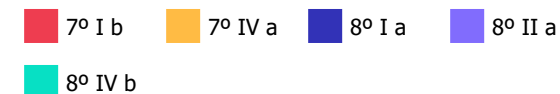
RENDA FIXA 79.211.107,04  
RENDA VARIÁVEL 7.599.193,95

**Enquadramento e Política de Investimento (RENDA VARIÁVEL E EXTERIOR) - base (Dezembro / 2021)**

Artigos - Renda Variável	Resolução	Carteira \$	Carteira	Estratégia de Alocação - 2021			GAP Superior
				Inf	Alvo	Sup	
Artigo 8º, Inciso I, Alínea ' a '	30,00%	2.017.027,23	2,32%	0,00%	3,00%	30,00%	24.026.063,07
Artigo 8º, Inciso I, Alínea ' b '	30,00%	0,00	0,00%	0,00%	1,00%	30,00%	26.043.090,30
Artigo 8º, Inciso II, Alínea ' a '	20,00%	3.528.267,84	4,06%	0,00%	10,00%	20,00%	13.833.792,36
Artigo 8º, Inciso II, Alínea ' b '	20,00%	0,00	0,00%	0,00%	1,00%	20,00%	17.362.060,20
Artigo 8º, Inciso III	10,00%	0,00	0,00%	0,00%	7,00%	10,00%	8.681.030,10
Artigo 8º, Inciso IV, Alínea ' a '	5,00%	0,00	0,00%	0,00%	0,00%	5,00%	4.340.515,05
Artigo 8º, Inciso IV, Alínea ' b '	5,00%	2.053.898,88	2,37%	0,00%	3,00%	5,00%	2.286.616,17
<b>Total Renda Variável</b>	<b>30,00%</b>	<b>7.599.193,95</b>	<b>8,75%</b>	<b>0,00%</b>	<b>25,00%</b>	<b>120,00%</b>	



Artigos - Exterior	Resolução	Carteira \$	Carteira	Estratégia de Alocação - Limite - 2021			GAP Superior
				Inferior	Alvo	Superior	
Artigo 9º, Inciso I	10,00%	0,00	0,00%	0,00%	1,00%	10,00%	8.681.030,10
Artigo 9º, Inciso II	10,00%	0,00	0,00%	0,00%	1,00%	10,00%	8.681.030,10
Artigo 9º, Inciso III	10,00%	0,00	0,00%	0,00%	3,00%	10,00%	8.681.030,10
<b>Total Exterior</b>	<b>10,00%</b>	<b>0,00</b>	<b>0,00%</b>	<b>0,00%</b>	<b>5,00%</b>	<b>30,00%</b>	



**Enquadramento por Gestores - base (Dezembro / 2021)**

Gestão	Valor	% S/ Carteira	% S/ PL Gestão
CAIXA DTVM	45.299.916,69	52,18	-
BB GESTÃO DE RECURSOS DTVM	31.858.587,42	36,70	0,00
BRDESCO ASSET MANAGEMENT	7.597.898,00	8,75	0,00
OURO PRETO INVESTIMENTOS	2.053.898,88	2,37	0,03

**Artigo 14º** - O total das aplicações dos recursos do regime próprio de previdência social em fundos de investimento e carteiras administradas não pode exceder a 5% (cinco por cento) do volume total de recursos de terceiros gerido por um mesmo gestor ou por gestoras ligadas ao seu respectivo grupo econômico, assim definido pela CVM em regulamentação específica. (NR)

**Estratégia de Alocação para os Próximos 5 Anos**

Artigos	Estratégia de Alocação - 2021		Limite Inferior (%)	Limite Superior (%)
	Carteira \$	Carteira %		
Artigo 7º, Inciso I, Alínea ' a '	0,00	0,00	0,00	100,00
Artigo 7º, Inciso I, Alínea ' b '	0,00	0,00	40,00	100,00
Artigo 7º, Inciso I, Alínea ' c '	0,00	0,00	0,00	100,00
Artigo 7º, Inciso II	0,00	0,00	0,00	5,00
Artigo 7º, Inciso III, Alínea ' a '	0,00	0,00	0,00	60,00
Artigo 7º, Inciso III, Alínea ' b '	0,00	0,00	0,00	60,00
Artigo 7º, Inciso IV, Alínea ' a '	0,00	0,00	0,00	40,00
Artigo 7º, Inciso IV, Alínea ' b '	0,00	0,00	0,00	40,00
Artigo 7º, Inciso V, Alínea ' b '	0,00	0,00	0,00	20,00
Artigo 7º, Inciso VI, Alínea ' a '	0,00	0,00	0,00	15,00
Artigo 7º, Inciso VI, Alínea ' b '	0,00	0,00	0,00	15,00
Artigo 7º, Inciso VII, Alínea ' a '	0,00	0,00	0,00	5,00
Artigo 7º, Inciso VII, Alínea ' b '	0,00	0,00	0,00	5,00
Artigo 7º, Inciso VII, Alínea ' c '	0,00	0,00	0,00	5,00
Artigo 8º, Inciso I, Alínea ' a '	0,00	0,00	0,00	30,00
Artigo 8º, Inciso I, Alínea ' b '	0,00	0,00	0,00	30,00
Artigo 8º, Inciso II, Alínea ' a '	0,00	0,00	0,00	20,00
Artigo 8º, Inciso II, Alínea ' b '	0,00	0,00	0,00	20,00
Artigo 8º, Inciso III	0,00	0,00	0,00	10,00
Artigo 8º, Inciso IV, Alínea ' a '	0,00	0,00	0,00	5,00
Artigo 8º, Inciso IV, Alínea ' b '	0,00	0,00	0,00	5,00
Artigo 9º, Inciso I	0,00	0,00	0,00	10,00
Artigo 9º, Inciso II	0,00	0,00	0,00	10,00
Artigo 9º, Inciso III	0,00	0,00	0,00	10,00

**Retorno dos investimentos e Benchmark's de ativos no mês de Dezembro/2021 - RENDA FIXA**

	Mês	Ano	3M	6M	12M	24M	VaR Mês	Volatilidade 12M
<b>IDKA PRÉ 2 ANOS (Benchmark)</b>	2,13%	-3,28%	0,35%	-1,33%	-3,28%	4,93%	-	-
BRDESCO IDKA PRÉ 2 FI RENDA FIXA	2,17%	-3,53%	0,42%	-1,39%	-3,53%	4,42%	2,03%	0,05%
<b>IMA Geral ex-C (Benchmark)</b>	0,94%	0,61%	1,38%	0,96%	0,61%	5,49%	-	-
BB ALOCAÇÃO ATIVA FIC RENDA FIXA PREVIDENCIÁRIO	0,91%	-0,40%	0,99%	0,29%	-0,40%	4,67%	1,00%	0,03%
<b>IRF-M 1 (Benchmark)</b>	0,88%	2,93%	1,13%	2,10%	2,93%	6,88%	-	-
CAIXA BRASIL IRF-M 1 TÍTULOS PÚBLICOS FI RENDA FIXA	0,85%	2,70%	1,09%	1,99%	2,70%	6,43%	0,20%	0,01%
<b>IMA-B 5 (Benchmark)</b>	0,79%	4,57%	2,03%	3,24%	4,57%	12,97%	-	-
CAIXA BRASIL IMA-B 5 TÍTULOS PÚBLICOS FI RENDA FIXA LP	0,77%	4,31%	1,97%	3,12%	4,31%	12,39%	1,02%	0,03%
<b>IMA-B (Benchmark)</b>	0,22%	-1,26%	1,06%	-0,55%	-1,26%	5,06%	-	-
CAIXA BRASIL 2024 I TÍTULOS PÚBLICOS FI RENDA FIXA	0,85%	-2,20%	2,04%	0,10%	-2,20%	1,53%	1,23%	0,06%
CAIXA BRASIL IMA-B TÍTULOS PÚBLICOS FI RENDA FIXA LP	0,21%	-1,53%	1,00%	-0,70%	-1,53%	4,44%	2,16%	0,05%
<b>CDI (Benchmark)</b>	0,76%	4,40%	1,84%	3,09%	4,40%	7,28%	-	-
BB FLUXO FIC RENDA FIXA SIMPLES PREVIDENCIÁRIO	0,67%	3,27%	1,58%	2,49%	3,27%	4,96%	0,02%	0,01%
CAIXA BRASIL DISPONIBILIDADES FIC RENDA FIXA	0,63%	3,29%	1,49%	2,41%	3,29%	5,25%	0,02%	0,01%

Retorno dos investimentos e Benchmark's de ativos no mês de Dezembro/2021 - RENDA FIXA

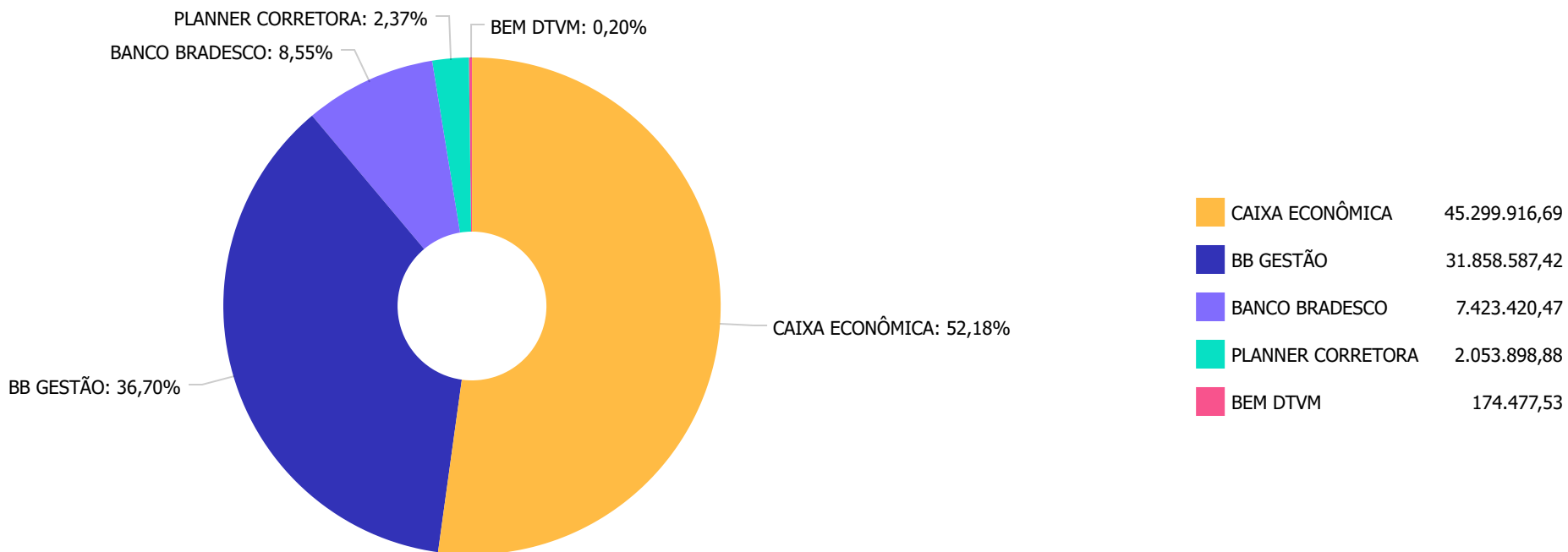
	Mês	Ano	3M	6M	12M	24M	VaR Mês	Volatilidade 12M
<b>IPCA (Benchmark)</b>	0,73%	10,06%	2,96%	6,07%	10,06%	15,03%	-	-
BB TÍTULOS PÚBLICOS IPCA IV FI RENDA FIXA PREVIDENCIÁRIO	0,58%	6,59%	1,82%	4,30%	6,59%	14,86%	0,45%	0,02%
CAIXA BRASIL GESTÃO ESTRATÉGICA FIC RENDA FIXA	0,83%	-0,11%	1,07%	-0,82%	-0,11%	6,55%	0,23%	0,02%

**Retorno dos investimentos e Benchmark's de ativos no mês de Dezembro/2021 - RENDA VARIÁVEL**

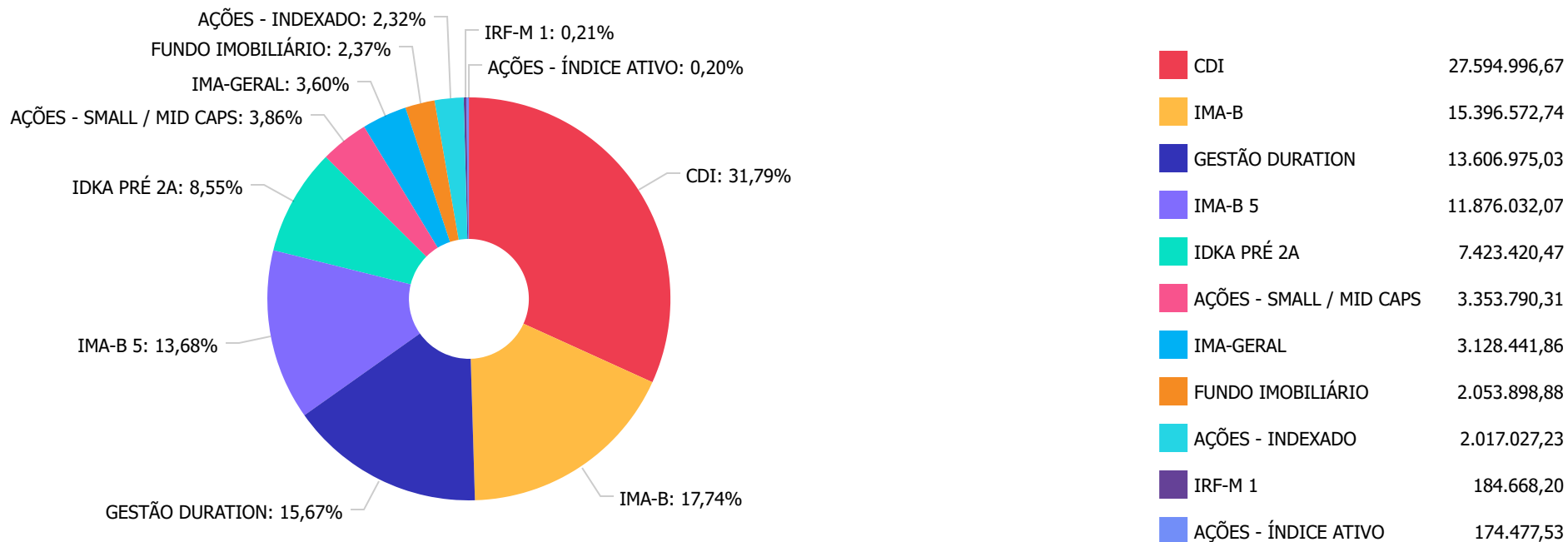
	Mês	Ano	3M	6M	12M	24M	VaR Mês	Volatilidade 12M
<b>Ibovespa (Benchmark)</b>	2,85%	-11,93%	-5,55%	-17,33%	-11,93%	-9,36%	-	-
BRADESCO SELECTION FI AÇÕES	2,00%	-17,61%	-8,61%	-22,08%	-17,61%	-20,64%	10,24%	0,16%
CAIXA IBOVESPA FIC AÇÕES	2,71%	-13,38%	-5,92%	-17,89%	-13,38%	-13,38%	8,91%	0,15%
CAIXA SMALL CAPS ATIVO FI AÇÕES	4,25%	-17,13%	-11,61%	-25,64%	-17,13%	-19,81%	12,17%	0,20%
<b>IFIX (Benchmark)</b>	8,78%	-2,28%	3,28%	1,81%	-2,28%	-12,28%	-	-
JT PREV DESENVOLVIMENTO HABITACIONAL FII - JTPR11	-	-	-	-	-	-	-	-



Distribuição dos ativos por Administradores - base (Dezembro / 2021)



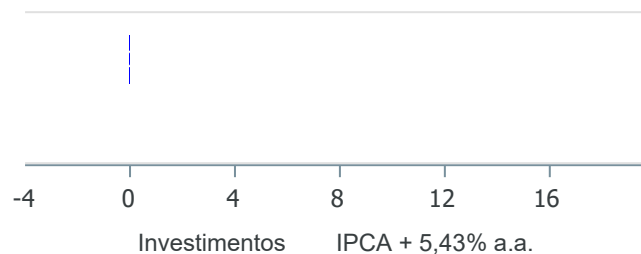
Distribuição dos ativos por Sub-Segmentos - base (Dezembro / 2021)



**Retorno e Meta de Rentabilidade acumulados no ano de 2021**

Mês	Saldo Anterior	Aplicações	Resgates	Saldo no Mês	Retorno	Retorno Acum	Retorno Mês	Retorno Acum	Meta Mês	Meta Acum	Gap Acum	VaR
Janeiro	80.679.204,19	410.056,11	609.180,59	80.069.581,26	-410.498,45	-410.498,45	-0,51%	-0,51%	0,67%	0,67%	-75,76%	1,98%
Fevereiro	80.069.581,26	1.176.618,05	513.987,53	80.036.193,60	-696.018,18	-1.106.516,63	-0,86%	-1,37%	1,24%	1,92%	-71,12%	1,97%
Março	80.036.193,60	1.087.084,34	927.188,31	80.257.570,86	61.481,23	-1.045.035,40	0,08%	-1,29%	1,42%	3,37%	-38,34%	2,46%
Abril	80.257.570,86	1.228.178,04	809.307,77	81.325.978,20	649.537,07	-395.498,33	0,81%	-0,50%	0,73%	4,12%	-12,03%	1,56%
Mai	81.325.978,20	1.137.262,42	518.771,62	82.687.886,94	743.417,94	347.919,61	0,91%	0,41%	1,28%	5,45%	7,46%	1,65%
Junho	82.687.886,94	1.389.539,07	990.842,04	83.255.603,62	169.019,65	516.939,26	0,20%	0,61%	0,97%	6,48%	9,43%	1,51%
Julho	83.255.603,62	1.183.434,21	630.110,64	83.304.975,15	-503.952,04	12.987,22	-0,60%	0,01%	1,43%	8,00%	0,07%	1,73%
Agosto	83.304.975,15	1.307.592,95	814.066,97	83.240.053,69	-558.447,44	-545.460,22	-0,67%	-0,66%	1,34%	9,44%	-7,00%	2,15%
Setembro	83.240.053,69	1.162.082,45	648.687,13	83.523.142,41	-230.306,60	-775.766,82	-0,27%	-0,93%	1,61%	11,20%	-8,34%	1,74%
Outubro	83.523.142,41	1.157.873,94	708.625,43	82.570.887,01	-1.401.503,91	-2.177.270,73	-1,67%	-2,59%	1,68%	13,06%	-19,81%	2,49%
Novembro	82.570.887,01	1.426.281,27	958.046,03	84.124.482,54	1.085.360,29	-1.091.910,44	1,31%	-1,31%	1,37%	14,62%	-8,99%	1,97%
Dezembro	84.124.482,54	2.824.468,54	947.591,43	86.810.300,99	808.941,34	-282.969,10	0,94%	-0,39%	1,22%	16,01%	-2,41%	1,47%

Investimentos x Meta de Rentabilidade



Gráficos ilustrativos de Evolução Patrimonial e indicadores

Investimentos       Meta de Rentabilidade       CDI       IMA-B

IMA-B 5     IMA-B 5+     IMA Geral     IRF-M     IRF-M 1

IRF-M 1+     Ibovespa     IBX     SMLL     IDIV

Investimentos       Meta de Rentabilidade       CDI       IMA-B

IMA-B 5

IMA-B 5+     IMA Geral     IRF-M     IRF-M 1     IRF-M 1+

Ibovespa     IBX     SMLL     IDIV

Retorno dos Investimentos após as movimentações (aplicações e resgates) no mês de Dezembro/2021

**FUNDOS DE RENDA FIXA**

Ativos Renda Fixa	Saldo Anterior	Aplicações	Resgates	Saldo Atual	Retorno (R\$)	Retorno (%)	(%) Instit	Var - Mês
BRADESCO IDKA PRÉ 2 FI RENDA FIXA	7.266.033,00	0,00	0,00	7.423.420,47	157.387,47	2,17%	2,17%	2,03%
BB ALOCAÇÃO ATIVA FIC RENDA FIXA PREVIDENCIÁRIO	3.100.103,80	0,00	0,00	3.128.441,86	28.338,06	0,91%	0,91%	1,00%
CAIXA BRASIL 2024 I TÍTULOS PÚBLICOS FI RENDA FIXA	2.732.134,40	0,00	0,00	2.755.364,80	23.230,40	0,85%	0,85%	1,23%
CAIXA BRASIL GESTÃO ESTRATÉGICA FIC RENDA FIXA	13.495.544,26	0,00	0,00	13.606.975,03	111.430,77	0,83%	0,83%	0,23%
CAIXA BRASIL IMA-B 5 TÍTULOS PÚBLICOS FI RENDA FIX...	10.382.616,51	0,00	0,00	10.462.296,38	79.679,87	0,77%	0,77%	1,02%
CAIXA BRASIL DISPONIBILIDADES FIC RENDA FIXA	276.893,49	0,00	49,00	278.586,80	1.742,31	0,63%	0,63%	0,02%
BB FLUXO FIC RENDA FIXA SIMPLES PREVIDENCIÁRIO	24.468.076,28	2.824.468,54	147.282,86	27.316.409,87	171.147,91	0,63%	0,67%	0,02%
CAIXA BRASIL IRF-M 1 TÍTULOS PÚBLICOS FI RENDA FIX...	978.898,11	0,00	800.259,57	184.668,20	6.029,66	0,62%	0,85%	0,20%
BB TÍTULOS PÚBLICOS IPCA IV FI RENDA FIXA PREVIDEN...	1.405.527,44	0,00	0,00	1.413.735,69	8.208,25	0,58%	0,58%	0,45%
CAIXA BRASIL IMA-B TÍTULOS PÚBLICOS FI RENDA FIXA ...	12.614.799,66	0,00	0,00	12.641.207,94	26.408,28	0,21%	0,21%	2,16%
<b>Total Renda Fixa</b>	<b>76.720.626,95</b>	<b>2.824.468,54</b>	<b>947.591,43</b>	<b>79.211.107,04</b>	<b>613.602,98</b>	<b>0,78%</b>		<b>0,81%</b>

Retorno dos Investimentos após as movimentações (aplicações e resgates) no mês de Dezembro/2021

FUNDOS DE RENDA VARIÁVEL

Ativos Renda Variável	Saldo Anterior	Aplicações	Resgates	Saldo Atual	Retorno (R\$)	Retorno (%)	(%) Instit	Var - Mês
CAIXA SMALL CAPS ATIVO FI AÇÕES	3.217.232,58	0,00	0,00	3.353.790,31	136.557,73	4,24%	4,24%	12,17%
CAIXA IBOVESPA FIC AÇÕES	1.963.750,43	0,00	0,00	2.017.027,23	53.276,80	2,71%	2,71%	8,91%
BRADESCO SELECTION FI AÇÕES	171.049,20	0,00	0,00	174.477,53	3.428,33	2,00%	2,00%	10,24%
JT PREV DESENVOLVIMENTO HABITACIONAL FII - JTPR11	2.051.823,38	0,00	0,00	2.053.898,88	2.075,50	0,10%	0,00%	-
<b>Total Renda Variável</b>	<b>7.403.855,59</b>	<b>0,00</b>	<b>0,00</b>	<b>7.599.193,95</b>	<b>195.338,36</b>	<b>2,64%</b>		<b>10,92%</b>

Retorno dos Investimentos após as movimentações (aplicações e resgates) no 4º Trimestre/2021

FUNDOS DE RENDA FIXA

Ativos Renda Fixa	Saldo Anterior	Aplicações	Resgates	Saldo Atual	Retorno (R\$)	Retorno (%)	(%) Instit
BB FLUXO FIC RENDA FIXA SIMPLES PREVIDENCIÁRIO	22.033.827,49	5.408.623,75	505.928,87	27.316.409,87	379.887,50	1,38%	1,58%
CAIXA BRASIL IMA-B 5 TÍTULOS PÚBLICOS FI RENDA FIX...	10.260.206,32	0,00	0,00	10.462.296,38	202.090,06	1,97%	1,97%
CAIXA BRASIL GESTÃO ESTRATÉGICA FIC RENDA FIXA	13.463.404,93	0,00	0,00	13.606.975,03	143.570,10	1,07%	1,07%
CAIXA BRASIL IMA-B TÍTULOS PÚBLICOS FI RENDA FIXA ...	12.515.981,53	0,00	0,00	12.641.207,94	125.226,41	1,00%	1,00%
CAIXA BRASIL 2024 I TÍTULOS PÚBLICOS FI RENDA FIXA	2.700.422,40	0,00	0,00	2.755.364,80	54.942,40	2,03%	2,03%
BRDESCO IDKA PRÉ 2 FI RENDA FIXA	7.392.359,82	0,00	0,00	7.423.420,47	31.060,65	0,42%	0,42%
BB ALOCAÇÃO ATIVA FIC RENDA FIXA PREVIDENCIÁRIO	3.097.643,00	0,00	0,00	3.128.441,86	30.798,86	0,99%	0,99%
BB TÍTULOS PÚBLICOS IPCA IV FI RENDA FIXA PREVIDEN...	1.388.404,65	0,00	0,00	1.413.735,69	25.331,04	1,82%	1,82%
CAIXA BRASIL IRF-M 1 TÍTULOS PÚBLICOS FI RENDA FIX...	2.004.877,90	0,00	1.828.694,63	184.668,20	8.484,93	0,42%	1,09%
CAIXA BRASIL DISPONIBILIDADES FIC RENDA FIXA	274.647,31	0,00	147,00	278.586,80	4.086,49	1,49%	1,49%
				<b>Total Renda Fixa</b>	<b>1.005.478,44</b>	<b>1,29%</b>	

Retorno dos Investimentos após as movimentações (aplicações e resgates) no 4º Trimestre/2021

FUNDOS DE RENDA VARIÁVEL

Ativos Renda Variável	Saldo Anterior	Aplicações	Resgates	Saldo Atual	Retorno (R\$)	Retorno (%)	(%) Instit
JT PREV DESENVOLVIMENTO HABITACIONAL FII - JTPR11	2.262.150,48	0,00	279.492,39	2.053.898,88	71.240,79	3,15%	-
BRADESCO SELECTION FI AÇÕES	190.923,52	0,00	0,00	174.477,53	-16.445,99	-8,61%	-8,61%
CAIXA IBOVESPA FIC AÇÕES	2.143.848,95	0,00	0,00	2.017.027,23	-126.821,72	-5,92%	-5,92%
CAIXA SMALL CAPS ATIVO FI AÇÕES	3.794.444,11	0,00	0,00	3.353.790,31	-440.653,80	-11,61%	-11,61%
				<b>Total Renda Variável</b>	<b>-512.680,72</b>	<b>-6,11%</b>	



Retorno dos Investimentos após as movimentações (aplicações e resgates) no ano de 2021

**FUNDOS DE RENDA FIXA**

Ativos Renda Fixa	Saldo Anterior	Aplicações	Resgates	Saldo Atual	Retorno (R\$)	Retorno (%)	(%) Instit
BB FLUXO FIC RENDA FIXA SIMPLES PREVIDENCIÁRIO	13.424.424,60	15.147.439,94	1.941.462,84	27.316.409,87	686.008,17	2,40%	3,27%
CAIXA BRASIL IMA-B 5 TÍTULOS PÚBLICOS FI RENDA FIX...	10.029.746,37	0,00	0,00	10.462.296,38	432.550,01	4,31%	4,31%
BB TÍTULOS PÚBLICOS IPCA IV FI RENDA FIXA PREVIDEN...	1.398.132,48	0,00	73.128,64	1.413.735,69	88.731,85	6,35%	6,59%
CAIXA BRASIL IRF-M 1 TÍTULOS PÚBLICOS FI RENDA FIX...	6.627.532,38	0,00	6.505.644,93	184.668,20	62.780,75	0,95%	2,70%
CAIXA BRASIL 2024 I TÍTULOS PÚBLICOS FI RENDA FIXA	2.817.430,40	0,00	71.938,48	2.755.364,80	9.872,88	0,35%	-2,20%
CAIXA BRASIL DISPONIBILIDADES FIC RENDA FIXA	132.400,23	343.031,45	204.738,21	278.586,80	7.893,33	1,66%	3,29%
BB ALOCAÇÃO ATIVA FIC RENDA FIXA PREVIDENCIÁRIO	3.140.956,62	0,00	0,00	3.128.441,86	-12.514,76	-0,40%	-0,40%
CAIXA BRASIL GESTÃO ESTRATÉGICA FIC RENDA FIXA	13.621.816,87	0,00	0,00	13.606.975,03	-14.841,84	-0,11%	-0,11%
CAIXA BRASIL IMA-B TÍTULOS PÚBLICOS FI RENDA FIXA ...	12.837.662,62	0,00	0,00	12.641.207,94	-196.454,68	-1,53%	-1,53%
BRADESCO IDKA PRÉ 2 FI RENDA FIXA	7.694.902,50	0,00	0,00	7.423.420,47	-271.482,03	-3,53%	-3,53%
				<b>Total Renda Fixa</b>	<b>792.543,68</b>	<b>1,01%</b>	

Retorno dos Investimentos após as movimentações (aplicações e resgates) no ano de 2021

FUNDOS DE RENDA VARIÁVEL

Ativos Renda Variável	Saldo Anterior	Aplicações	Resgates	Saldo Atual	Retorno (R\$)	Retorno (%)	(%) Instit
JT PREV DESENVOLVIMENTO HABITACIONAL FII - JTPR11	2.366.914,95	0,00	279.492,39	2.053.898,88	-33.523,68	-1,42%	-
BRADESCO SELECTION FI AÇÕES	211.768,71	0,00	0,00	174.477,53	-37.291,18	-17,61%	-17,61%
CAIXA IBOVESPA FIC AÇÕES	2.328.511,14	0,00	0,00	2.017.027,23	-311.483,91	-13,38%	-13,38%
CAIXA SMALL CAPS ATIVO FI AÇÕES	4.047.004,32	0,00	0,00	3.353.790,31	-693.214,01	-17,13%	-17,13%
				<b>Total Renda Variável</b>	<b>-1.075.512,78</b>	<b>-12,01%</b>	

## Disclaimer

Este documento (caracterizado como relatório, parecer ou análise) foi preparado para uso exclusivo do destinatário, não podendo ser reproduzido ou distribuído por este a qualquer pessoa sem expressa autorização da empresa. As informações aqui contidas são somente com o objetivo de prover informações e não representa, em nenhuma hipótese, uma oferta de compra e venda ou solicitação de compra e venda de qualquer valor mobiliário ou instrumento financeiro. Trata-se apenas uma OPINIÃO que reflete o momento da análise e são consubstanciadas em informações coletadas em fontes públicas e que julgamos confiáveis.

A utilização destas informações em suas tomadas de decisão e consequentes perdas e ganhos não nos torna responsáveis diretos. As informações aqui contidas não representam garantia de exatidão das informações prestadas ou julgamento sobre a qualidade delas, e não devem ser consideradas como tais.

As informações deste documento estão em consonância com as informações sobre os produtos mencionados, entretanto não substituem seus materiais oficiais, como regulamentos, prospectos de divulgação e outros. É recomendada a leitura cuidadosa destes materiais, com especial atenção para as cláusulas relativas ao objetivo, aos riscos e à política de investimento dos produtos. Todas as informações podem ser obtidas com o responsável pela distribuição, gestão ou no site da CVM (Comissão de Valores Mobiliários).

Sua elaboração buscou atender os objetivos de investimentos do cliente, considerando a sua situação financeira e seu perfil.

A rentabilidade obtida no passado não representa garantia de rentabilidade futura e os produtos estruturados e/ou de longo prazo possuem, além da volatilidade, riscos associados à sua carteira de crédito e estruturação. Os riscos inerentes aos diversos tipos de operações com valores mobiliários de bolsa, balcão, nos mercados de liquidação futura e de derivativos, podem resultar em perdas aos investimentos realizados, bem como o inverso proporcionalmente. Todos e qualquer outro valor exibido está representado em Real (BRL) e para os cálculos, foram utilizadas observações diárias, sendo sua fonte o Sistema Quantum Axis e a CVM.

A contratação de empresa de consultoria de valores mobiliários para a emissão deste documento não assegura ou sugere a existência de garantia de resultados futuros ou a isenção de risco. Cabe a consultoria de valores mobiliários a prestação dos serviços de orientação, recomendação e aconselhamento, de forma profissional, independente e individualizada, sobre investimentos no mercado de valores mobiliários, cuja adoção e implementação sejam exclusivas do cliente.

Na apuração do cálculo de rentabilidade da carteira de investimentos são considerados os recursos descritos no art. 6º da Resolução CMN nº 4.963/2021, provenientes do recolhimento das alíquotas de contribuição dos servidores, exclusivamente com finalidade previdenciária, excluindo qualquer tipo de recurso recebidos com finalidade administrativa, em consonância com a Portaria nº 402/2008, art. 15, inciso III, alínea "a".

Os RPPS devem estar adequados às normativas pertinentes e principalmente a Portaria nº 519, de 24 de agosto de 2011 e suas alterações, além da Resolução CMN nº 4.963 de 25 de novembro de 2021 e suas alterações, que dispõem sobre as aplicações dos recursos financeiros dos Regimes Próprios de Previdência Social, instituídos pela União, Estados, Distrito Federal e Municípios e dá outras providências.